

# DOKUMENTASI WEB REGISTRASI SISWA



**Nama: Arya Sugara**  
**Jurusan: Pengembangan Perangkat Lunak**

**PESANTREN TEKNOLOGI INFORMASI KOMUNIKASI**  
**Depok**  
**2022-2023**

# Dokumentasi Pembuatan Website Registrasi Siswa

## Pendahuluan

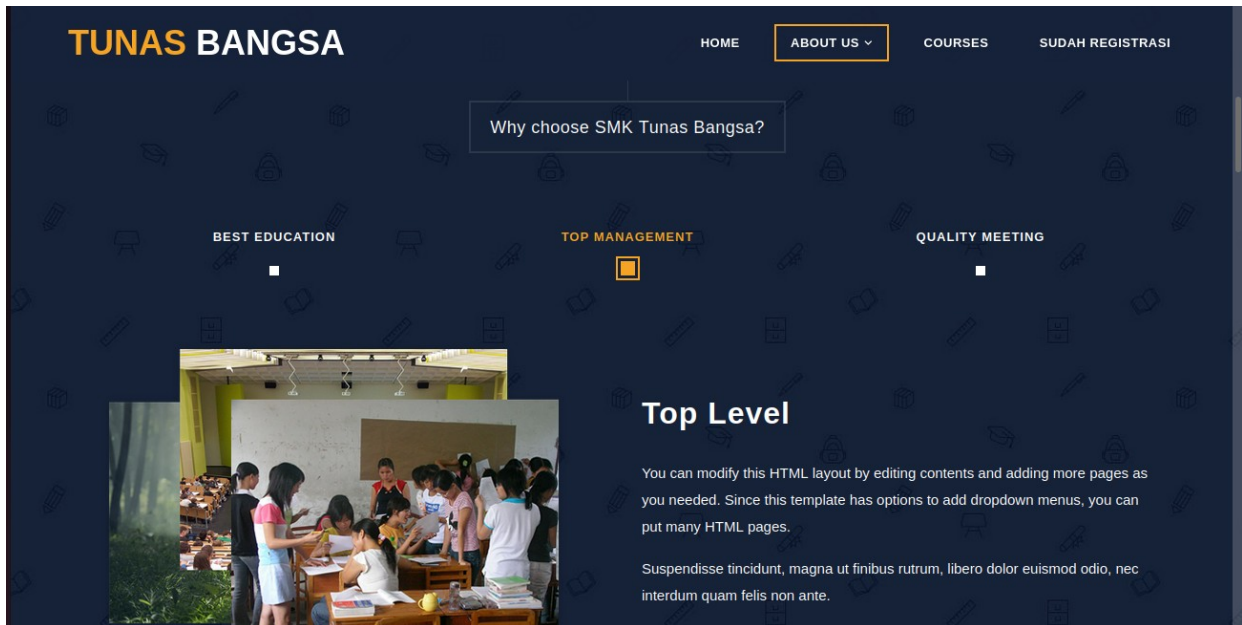
Dalam pembuatan website registrasi siswa saya menggunakan bahasa pemrograman PHP, database MySQL, serta framework Laravel 9.

## How to Register for a Program on a Website

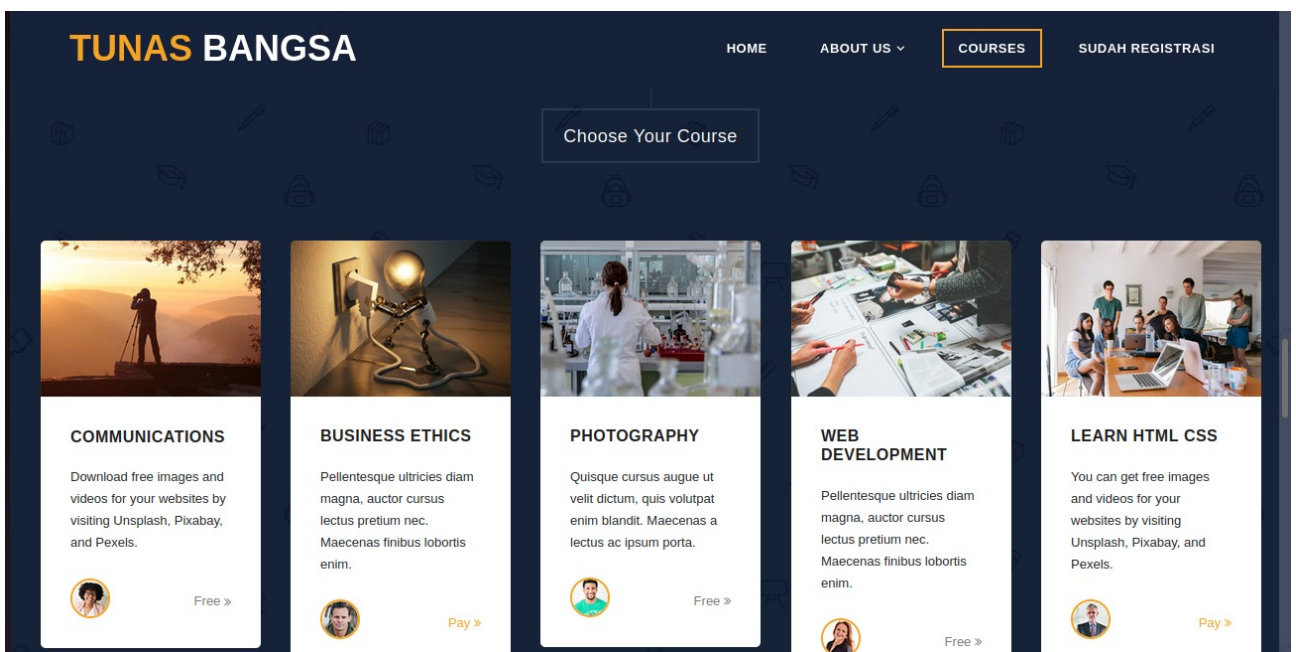
- 1) Di Halaman awal akan di tampilkan halaman home SMK Tunas Bangsa, dan juga kita bisa mencoba beberapa fitur yang telah dibuat. Seperti mengclick about us, courses, register dan beberapa fitur lainnya, ada juga fitur ketika kursor kita arahkan maka akan terdapat action, contoh ada pada all courses, virtual class, dan real meeting.



- 2) Di halaman about us, kita akan di jelaskan kenapa harus memilih bersekolah di SMK Tunas Bangsa.



- 3) Di halaman courses kita akan melihat beberapa kegiatan-kegiatan yang dilakukan siswa SMK Tunas Bangsa.



- 4) Setelah halaman courses, jika kita scroll sedikit kebawah maka akan di perlihatkan halaman Register, di halaman register kita bisa menginputkan data- data pribadi kita.

Register Free

Nama Kamu

Masukkan Jenis Kelamin

Masukkan Alamat

Masukkan Agama Kamu

Asal Sekolah Kamu

Jurusan Kamu

REGISTRASI

- 5) Setelah registrasi kita akan di bawa kembali menuju halaman home dan jika kita ingin melihat banyaknya yang sudah registrasi kita bisa klik tulisan *sudah registrasi* di pojok kanan atas, dan akan muncul tampilan seperti gambar dibawah.

TUNAS BANGSA

HOME ABOUT US COURSES SUDAH REGISTRASI

Registrasi

NO Reg	Nama	Jenis Kelamin	Alamat	Agama	Asal Sekolah	Jurusan	Edit	Delete
4	Arya Sugara	Laki laki	Depok	Islam	Petik	RPL	Edit	Delete
7	Raviyan Wangi	Perempuan	Bogor	Konghucu	SMAN 5 Bogor	TI	Edit	Delete
8	Agus	Pria	Jombang	Islam	PonPes	PSJ	Edit	Delete
9	Akbar	Pria	Depok	Islam	SMAN 5 Bogor	PSJ	Edit	Delete

- 6) Ada juga aksi ketika kita mengklik tombol delete, akan dipertanyakan kembali apakah data tersebut ingin kita hapus, jika iya klik tombol ok jika tidak maka tombol cancel.

The screenshot shows the 'TUNAS BANGSA' application interface. A confirmation dialog box is displayed in the center, asking 'ini Mau di Hapus???' with 'Cancel' and 'OK' buttons. Below the dialog is a table of registered users. The table has columns for NO Reg, Nama, Jenis Kelamin, Alamat, Agama, Asal Sekolah, Jurusan, Edit, and Delete. The data rows are as follows:

NO Reg	Nama	Jenis Kelamin	Alamat	Agama	Asal Sekolah	Jurusan	Edit	Delete
4	Arya Suganteng	Laki laki	Depok	Islam	Petik	RPL	Edit	Delete
7	Raviyan Wangi	Perempuan	Bogor	Konghucu	SMAN 5 Bogor	TI	Edit	Delete
8	Agus	Pria	Jombang	Islam	PonPes	PSJ	Edit	Delete
9	Akbar	Pria	Depok	Islam	SMAN 5 Bogor	PSJ	Edit	Delete
10	Iyuzz	Perempuan	susel	Budha	SMAN 5 Bogor	PSJ	Edit	Delete

The URL at the bottom of the screenshot is <https://aryagara.iyusxz.skom.id/Destro/10>.

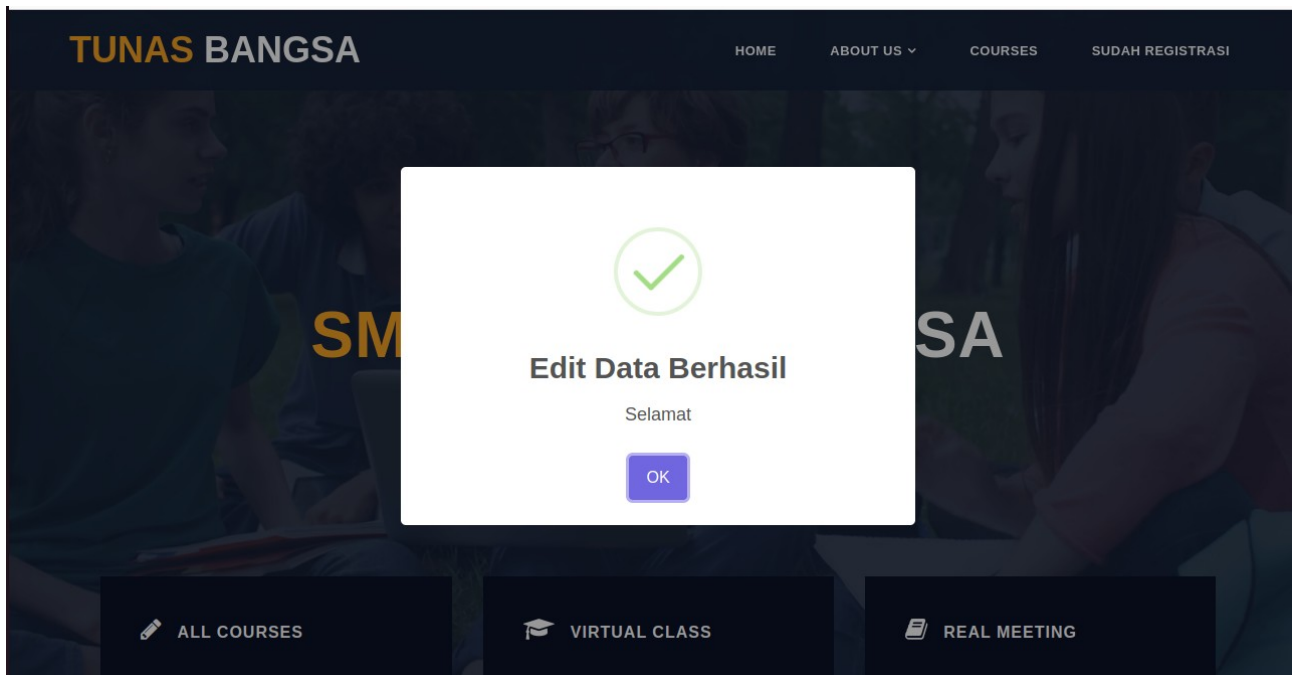
- 7) Ketika tombol edit di klik maka, kita akan berpindah halaman menuju halaman edit seperti gambar di bawah berikut, lalu kita bisa mengedit jika ada kesalahan yang terjadi pada register sebelumnya (jika ingin kembali ke halaman home maka klik saja tulisan tunas bangsa).

The screenshot shows the 'TUNAS BANGSA' application interface with the edit user profile form. The form fields are as follows:

- Nama: Iyuzz
- Jenis Kelamin: Perempuan
- Alamat: susel
- Agama: Budha
- Asal Sekolah: SMAN 5 Bogor
- Jurusan: PSJ

An 'EDIT' button is visible at the bottom of the form.

8) Ketika sebuah aksi edit maupun register berhasil maka, akan ada sebuah pesan seperti pada gambar berikut.



- Kekurangan:
- user bisa edit maupun hapus di halaman web
  - kurangnya membuat table di dalam database(dan merelasikannya)
  - jenis kelamin dan agama masih menginputkan manual